

2022 年广灵县国民经济和社会发展

统计公报



广灵县统计局
2023 年 2 月

2022 年广灵县国民经济和社会发展 统计公报

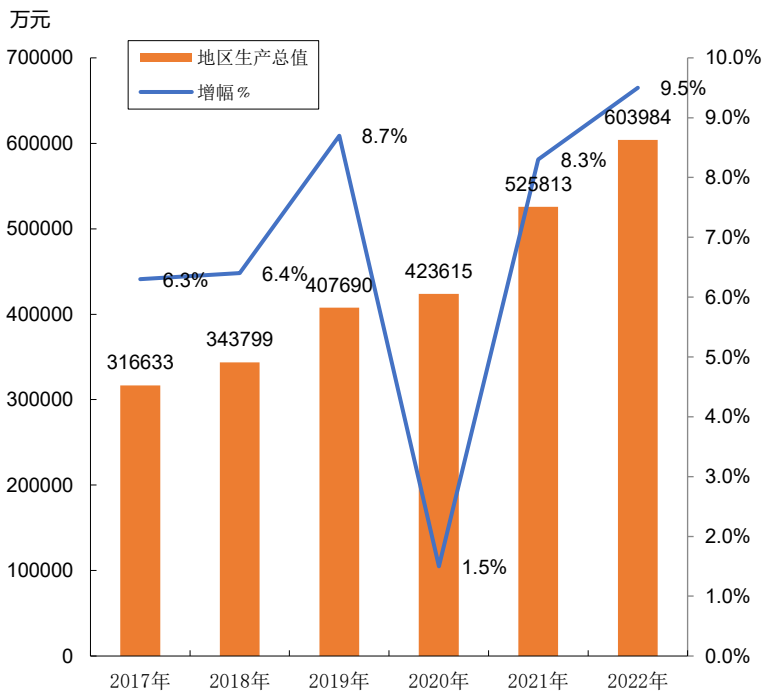
2022 年在县委县政府的坚强领导下，全县上下坚持以习近平新时代中国特色社会主义思想为指导，深入学习贯彻党的二十大精神，认真学习贯彻习近平总书记视察山西重要讲话重要指示精神，坚定贯彻落实“疫情要防住、经济要稳住、发展要安全”重要要求，坚持稳中求进工作总基调，高效统筹疫情防控和经济社会发展，狠抓发展第一要务，经济运行稳中有进；调整优化产业结构，转型发展态势强劲；深入推进改革创新，发展动力有效激发；优化区域规划布局，城乡发展协调推进；不断增进民生福祉，社会事业保障有力；持续优化营商环境，市场活力不断增强；着力防风险保安全，社会大局持续稳定。全县干部群众知重负重、克难奋进，尽心竭力、创新实干，跑出了经济加速度，积蓄了发展新动能，交出了靓丽的广灵答卷。现将全县一年来经济社会发展情况公布如下：

一、综合

初步核算，2022 年全县地区生产总值完成 603984 万元，按不变价计算，比上年增长 9.5%。其中：第一产业增加值 107276 万元，增长 3.6%，占生产总值的比重 17.76%；第二产业增加值 227481 万元，增长 9.6%，占生产总值的比重为 37.66%；第三产业增加值 269227 万元，增长 12.1%，占生产总值的比重为 44.58%。人均地区生产总值为 33427 元(按户籍人口计算)，增长 15.05%。第一、二、三产业对生产总值的贡献率分别为 8.44%、29.75%和 61.81%，第一、二、三产业分别拉动经济增长 0.8、2.83、5.87 个百分点。

初步统计，按 2022 年反馈数据，2021 年全县城镇非私营单位就业人员期末人数 7789 人，同比增长 0.89%。2021 年山西省人口变动情况抽样调查反馈，全县年末常住总人口 153597 人，其中城镇

人口 56105 人，占 36.53%，农村人口 97492 人，占 63.47%。城镇化率 36.53%。



(图 1) 2017—2022 年全县地区生产总值及其增长速度

二、农业

2022 年，全县农业生产保持良好的发展态势，粮食总产稳步增长。全县粮食总产量 187888.24 吨，

增产 1.1%；豆类总产量 3070.33 吨，增产 9.8%；油料总产量 3480.6 吨，增产 21%；蔬菜总产量 73626.5 吨，增产 4%。

(表一) 2022年主要农产品产量

	总产量（吨）	单产（公斤/亩）
一、粮食	187888.24	418.81
其中：玉米	166129.05	571.57
谷子	8688.89	161.89
秋杂谷物	13880.11	137.16
马铃薯（鲜薯）	24043.77	1062.20
二、豆类	3070.33	89.95
三、油料	3480.6	88.6
其中：胡麻籽	1659.2	87.8
四、蔬菜	73626.5	1810

林业建设扎实推进。2022年，全县持续以生态建设为重点，加大造林和林木管护力度，全年共完成造林面积 2667 公顷，其中：人工造林 2667 公顷。

畜牧业稳步发展。2022年，全县把养殖业作为农民增收的突破口，以做大做强为目标，继续加大产业化力度。全年肉类总产量 9702.3 吨，增长 0.5%；

奶类产量 33150.2 吨，增长 12.27%；禽蛋产量 5009.3 吨，增长 0.81%；绵羊毛产量 64.2 吨，减少 18%。

（表二） 2022 年大牲畜、猪、羊等存栏、出栏情况

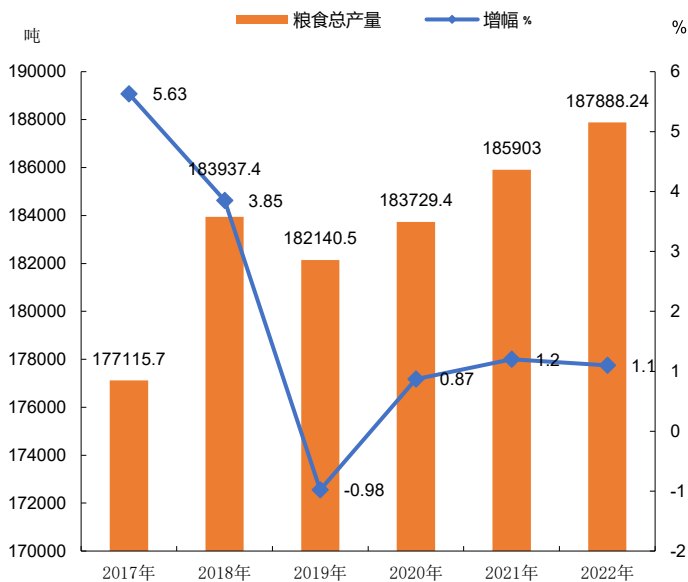
单位：头、只、万只

	存栏	比上年±%	出栏	比上年±%
大牲畜（牛除外）	2857	-10	1441	-30
牛	30622	9.9	6967	0.1
奶牛	8026	7.1		
猪	39100	6.3	81753	3.1
羊	214548	2.1	156311	8
家禽	454470	-1.8	223991	15.7

初步核算，2022 年，全县完成农林牧渔业总产值 181198.14 万元。其中：农业产值 91516.02 万元、林业产值 15173.6 万元、牧业产值 66752.22 万元、渔业产值 136.3 万元、服务业产值 7620 万元。农林牧渔业总产值比上年同期 175349.42 万元增长 3.34%，其中农业产值比上年同期 100201.25 万元减少 8.67%、林业产值比上年同期 10122.4

万元增长 49.9%、牧业产值比上年同期 57630.37 万元增加 15.83%、渔业产值比上年同期 150.4 万元减少 9.38%、服务业产值比上年同期 7245 万元增长 5.18%。

2022 年，全县耕地面积 34322.5 公顷，其中水浇地面积 18780 公顷；农用化肥施用量（折纯）8909.1 吨，减少 3.17%；农用地膜使用量 408 吨，减少 18%；农用柴油使用量 1442 吨，减少 6.6%；农药使用量 71 吨，减少 15%。2022 年全县农业机械总动力 123877 千瓦，同比增长 7.01%。



(图2) 2017—2022年全县粮食总产量及其增长速度

三、工业、能源、投资、建筑和房地产

2022年，全县工业经济总量持续保持增长势头。规模以上工业企业完成总产值387304万元，增长18.28%；完成销售产值321691万元，增长2.65%；实现增加值136624万元，按可比价增长15.8%；销售收入完成279869万元，下降12.24%；工业产品

销售率为83.06%，比上年同期下降12.65个百分点；实现利税43644万元，下降22.73%；实现利润29038万元，下降35.36%。规上工业企业上缴税金13698.6万元，下降35.04%。

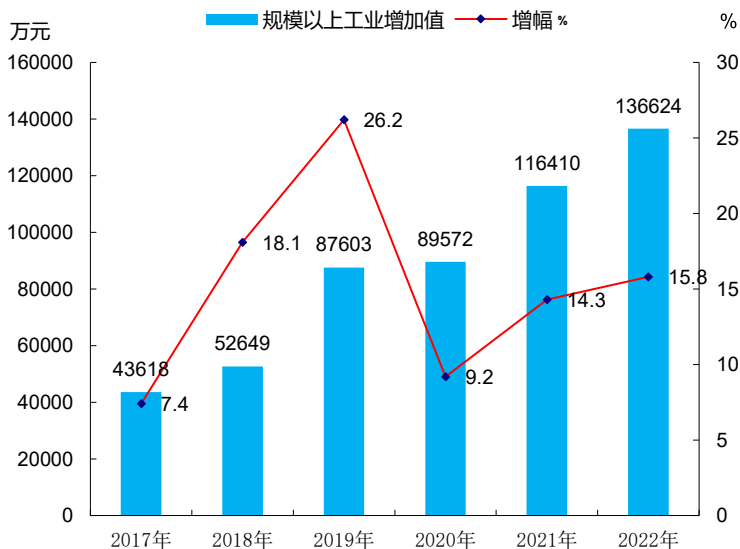
工业主要产品产量：水泥产量845799.78吨，下降30.41%；发电量154088万度，下降6.98%；其中：风电135357万度，下降7.63%；再生铅产量62133吨，下降4.44%；炸药产量15372吨，下降11.02%；富锰渣16360吨，下降42.15%；小米及杂粮3217吨，下降11.28%；混凝土244046吨，增长0.83%；生铁8922吨，下降28.12%；菌棒3618.6吨，下降73.09%；钢结构7726吨，下降37.28%；膨润土20200吨，下降47.18%。煤矸石砖5828万块，增长16.23%，锌合金9807.17吨，增长45.62%，铝合金锭66069吨，增长240.09%。

规模以上工业企业能源消费合计227840.19吨

标准煤，下降 6.01%。其中：原煤消费 95171.95 吨，下降 11.01%，占能源消费总量的 35.56%；焦炭消费 13329.95 吨，下降 52.89%，占能源消费总量的 5.68%；石蜡消费 158.61 吨，下降 18.81%，占能源消费总量的 0.095%；电力消费 16205.84 万千瓦时，增长 15.85%，占能源消费总量的 8.74%；生物质燃料消费 81136.31 吨标准煤，下降 13.53%，占能源消费的 35.61%；余热余压利用 334761.9 百万千焦，增长 2.66%，占能源消费总量的 5.01%；天然气消费 241.12 万立方米，增长 70.16%，占能源消费的 1.27%；汽油消费 12 吨，增长 50%，占能源消费的 0.009%；柴油消费 642.56 吨，增长 37.31%，占能源消费的 0.41%；液化天然气消费 2015.56 吨，增长 100%，占能源消费的 1.55%；工业废料消费 32335 吨，增长 100%，占能源消费的 6.08%。

规模以上工业企业综合能源消费量 173693.39

吨标准煤，下降 7.69%。



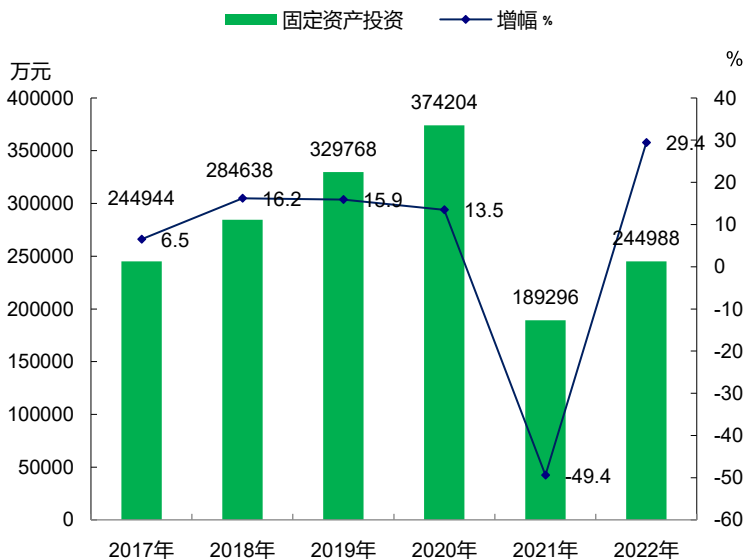
(图 3) 2017-2022 年规模以上工业增加值及增长速度

2022 年，全县共完成固定资产投资额 244988 万元，同比增长 29.42%。分产业看：第一产业完成投资额 56012 万元，占全部投资额的 22.86%，同比增长 50.4%；第二产业完成投资额 137396 万元，占全部投资额 56.08%，同比增长 69.33%；第三产业完成投资额 51580 万元，占全部投资额的 21.06%，

同比下降 27.26%。民间投资额 138350 万元，占全部投资额的 56.47%，同比增长 40.54%。全年施工项目个数 71 个，新开工项目 41 个，新增固定资产 115431 万元。

2022 年实现建筑业总产值 38431.8 万元，完成房屋竣工面积 49390 平方米。其中：住宅完成 26538 平方米。

2022 年房地产企业投资完成 29255 万元。房屋施工面积 489136 平方米，其中住宅 376507 平方米。商品房销售面积 64027 平方米，其中住宅 62335 平方米。



(图4) 2017-2022年固定资产投资及增长速度

四、交通、通信

2022年，全县公路通车总里程931.02公里，其中：高速公路46.301公里，干线公路75.519公里，县级公路160.329公里，乡级公路442.729公里，村级公路206.142公里。全县公路网密度0.726公里/平方公里。

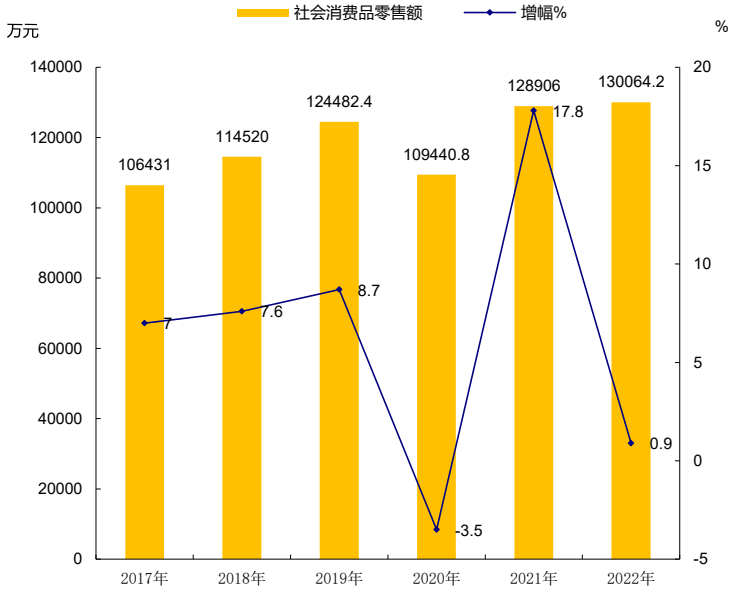
2022 年全县公路客运量 2.6553 万人，客运周转量 357.4757 万人·公里，公路货运量 122.87 万吨，货运周转量 14879.72 万吨·公里。营运汽车(有营运手续)拥有量 621 辆，其中：货车 604 辆，客车 17 辆。

2022 年，全县固定电话户数 5335 户，移动电话年末户数 157418 户，其中：4G/5G 移动电话户数 135520 户。互联网宽带接入户 51291 户。

五、贸易

城乡市场消费回暖复苏。2022 年，全县完成社会消费品零售总额 130064.2 万元，增长 0.9%。其中限额以上单位完成 19400 万元，增长 23.04%，限下单位完成 110664.2 万元，增长-5%。分城乡看：城镇的零售额为 70523.1 万元，增长 2.2%；农村的零售额为 59541.1 万元，增长-0.65%。分行业看：批发零售业的零售额为 117053.4 万元，增长 0.7%；

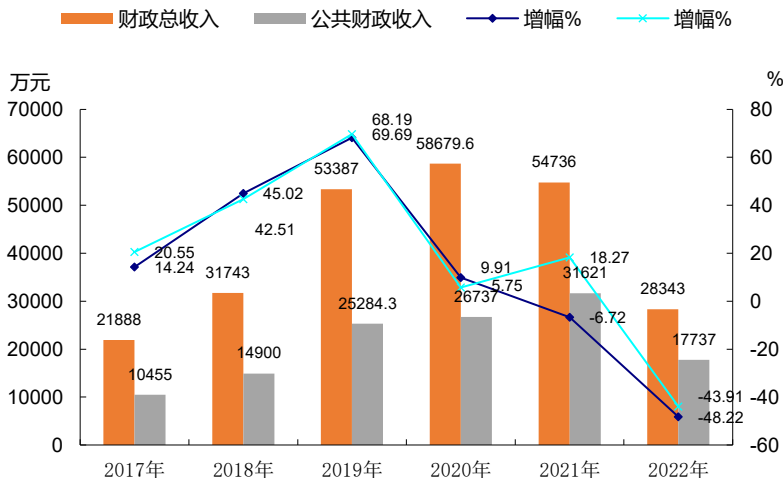
住宿和餐饮业的零售额为 13010.8 万元，增长 3%。



(图 5) 2017-2022 年社会消费品零售总额及其增长速度

六、财政、金融

2022年，全县财政总收入完成28343万元，下降48.22%。一般公共预算收入完成17737万元，下降43.91%；全年一般公共预算支出231520万元，下降2.01%。



(图6) 2017-2022年财政总收入和公共财政预算收入及其增长速度

城乡居民储蓄存款继续增加。2022年，金融机构各项存款余额1075102万元，比上年增加106035万元，增长10.94%；各项贷款余额443702万元，比上年增加111852万元，增长33.71%。城乡居民储蓄存款余额916996万元，比上年增加103331万元，增长12.69%。



(图7) 2017-2022年各项存款余额、贷款余额和居民储蓄存款余额

七、教育、卫生

2022 年，全县学校总数 29 所，其中，其中普通高中 1 所、职业中学 1 所、完全中学 2 所、初级中学 2 所、九年制学校 7 所、县直小学 2 所、乡村小学 14 所。

在校学生数 18181 人，其中普通高中 3410 人，职业高中 1417 人，初中 5248 人，小学 8106 人。全县公办教职工人数 2045 人，专任教师 1915 人。其中高中专任教师 466 人，初中专任教师 620 人，小学专任教师 829 人。

全县各级各类学前教育机构 43 所，其中幼儿园 37 所（公办园 21 所，普惠性民办园 16 所），学校附设班 6 所。全县幼儿教师 416 人。全县在园幼儿总数 3783 人，公办园在园人数 1492 人，民办幼儿园在园幼儿 2291 人。

2022年，全县高考录取提档人数1372人，其中：一本录取229人，二本录取507人，二本C类163人，高本贯通2人，专科471人。

2022年末，全县医疗机构总数167个。其中：县级医院5家（包括民营医院3家），妇幼保健计划生育中心1家，广灵县疾病预防控制中心1家，乡镇卫生院11家；门诊部1个，个体诊所10个，村卫生室137个，医务室1个。卫生技术人员821名，其中：主任医师17名，副主任医师45名，主治医师75名，医师105名，医士121名，护师34名，护士67名，副主任护师25名，主管护师58名，5名主管药师，11名药师，5名药士，3名主管检验师，3名检验师，4名检验士，12名技师，231名其他卫技人员（村医），非卫生技术人员380名。全县拥有病床位659张，其中：县级公立医院280张，民营医院92张，乡镇卫生院287张。

2022 年广灵县国民经济和社会发展统计公报

(表三) 2022 年卫生情况统计表

项 目		单位	指标值	
医 疗 机 构 总 数 167 个	县级医院 (包括 3 个民营医院)	个	5	
	卫生机构 (广灵县妇幼保健计划生育服务中心、广灵县疾病预防控制中心)	个	2	
	乡镇卫生院 (包括 3 个分院)	个	11	
	门诊部	个	1	
	个体诊所	个	10	
	医务室	个	1	
	村卫生室	个	137	
床 位 总 数 659 张	县级医院	张	280	
	民营医院	张	92	
	乡镇卫生院 (包括 3 个分院)	张	287	
卫 生 人 员 总 数 1201 名	卫 生 技 术 人 员 821 名	主任医师	名	17
		副主任医师	名	45
		主治医师	名	75
		医师	名	105
		医士	名	121
		副主任护师	名	25
		主管护师	名	58
		护师	名	34
		护士	名	67
		副主任药师	名	0
		主管药师	名	5
		药师	名	11
		药士	名	5
		主管检验师	名	3
		检验师	名	3
		检验士	名	4
		技师	名	12
非卫生技术人员		名	380	
注: 卫技人员总数 821 人, 其中: 县级医疗机构卫生技术人员 348 人, 县级卫生单位卫生技术人员 45 人, 乡(镇)卫生院卫生技术人员 197 人, 村卫生室卫生技术人员 231 人。				
床位数: 共计 659 张。其中: 县医院 180 张, 中医院 100 张, 乡(镇)卫生院 287 张, 博爱妇幼医院 20 张, 健安医院 42 张, 仁爱医院 30 张。				
按 2021 年 6 月全国第七次人口普查公布人数 154253 人计算,				
每千人拥有医生数: 2.534				
每千人拥有护士数: 1.290				
每千人拥有床位数: 4.272				
执业医师: 卫生院 152+县级医院 213+卫生单位 26=391 人				
执业护士: 卫生院 45+县级医院 135+卫生单位 19=199 人				

八、人口和人民生活

2022年公安部门统计显示,全县年末户籍总户数为76662户,户籍总人口为180686人,其中:城镇人口44727人,乡村人口135959人。当年出生人口982人,当年死亡人口882人。按年龄段分0-17岁30420人;18-34岁47111人;35-59岁65841人;60-100岁以上37314人。人口出生率5.43‰,人口死亡率4.88‰,人口自然增长率0.55‰。男女性别比为108:100。

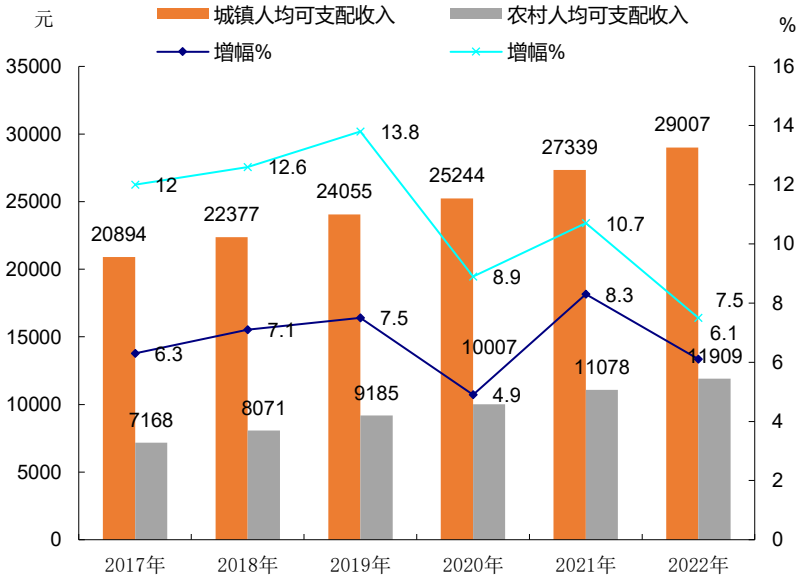
(表四) 各乡镇人口及性别构成情况

单位：人、户

	总 人 口					总户数
	合 计	城 镇	乡 村	男	女	
合 计	180686	44727	135959	93768	86918	76662
壶泉镇	61269	44726	16543	31990	29279	28604
南村镇	24273		24273	12402	11871	10061
加斗镇	17064		17064	8943	8121	6604
作疃镇	18785		18785	9848	8937	7623
梁庄镇	20125		20125	10356	9769	8366
斗泉乡	11590		11590	5994	5596	4443
蕉山乡	15972	1	15971	8131	7841	6486
宜兴乡	11608		11608	6104	5504	4475

城乡居民收入稳步增加。按 2022 年反馈数据，2021 年全县城镇非私营单位工资总额 613525 千元，同比增长 10.37%；平均工资 79265 元，同比增长 7.12%。2022 年全县居民收入 14554 元，同比增长 7.5%；其中：城镇居民人均可支配收入 29007 元，增长 6.1%，农村居民人均可支配收入 11909 元，增

长 7.5%。



(图 8) 2017-2022 年城镇常住居民人均可支配收入和农村常住居民人均可支配收入及其增长速度

九、社会保障

社会保障水平进一步提高。2022年末，全县共有城镇低保对象 2513 户 5284 人；农村低保对象 14637 户 18473 人；五保对象 1903 人，其中分散供养 1796 人，集中供养 107 人。全县保障对象基本做到应保尽保。

2022年末，全县参加基本养老保险 117081 人，其中：城乡居民养老保险 101271 人，城镇职工养老保险 15810 人。参加城镇职工基本医疗保险 23624 人；参加城乡居民基本医疗保险 138177 人；参加失业保险 8995 人。

广灵县统计局

2023年2月

2022年1-12月份大同市各县、区主要经济指标完成情况

单位:万元、元、%

县(区)	地区生产总值				第三产业增加值				规模以上工业增加值				一般公共预算收入			
	总量	排名	增速	排名	总量	排名	增速	排名	总量	排名	增速	排名	总量	排名	增速	排名
全市	18425237	-	3.5	-	9077168	-	3.5	-			5.5	-	1867357	-	12.0	-
平城区	5037542	2	1.9	8	3897652	1	2.7	8			-1.7	7	98904	3	1.3	8
云冈区	5648057	1	2.2	7	2171844	2	0.6	10			4.5	5	194599	2	20.9	2
新荣区	925796	5	7.9	3	253928	10	5.5	6			16.0	2	30287	5	19.4	3
云州区	2032196	3	9.9	1	670333	3	3.3	7			28.9	1	34536	4	14.0	4
阳高县	799179	6	6.5	4	328919	6	10.3	2			6.6	4	17821	9	7.3	6
天镇县	545925	10	5.2	5	267415	9	8.2	4			-0.8	6	19996	8	9.9	5
广灵县	603984	8	9.5	2	269227	8	12.1	1	136624		15.8	3	17737	10	-43.9	10
灵丘县	731313	7	4.5	6	404884	5	9.7	3			-14.3	9	25309	6	-2.9	9
浑源县	569020	9	0.6	9	326647	7	1.6	9			-14.8	10	21257	7	6.0	7
左云县	1532225	4	0.2	10	486319	4	7.4	5			-6.3	8	234039	1	33.5	1
开发区	1656245		10.1		340918		1.6				19.7		75425		-16.4	

2022年1-12月份大同市各县、区主要经济指标完成情况(续)

单位:万元、元、%

县(区)	固定资产投资额				社会消费品零售总额				城镇常住居民人均可支配收入				农村常住居民人均可支配收入			
	总量	排名	增速	排名	总量	排名	增速	排名	总量	排名	增速	排名	总量	排名	增速	排名
全市	7752557	-	5.9	-	7576735	-	-0.4	-	38996	-	6.3	-	13864	-	7.4	-
平城区	2713972	1	4.1	7	3927074	1	-0.7	9	42436	1	5.7	10	21564	1	6.0	10
云冈区	1087537	2	2.3	8	1512885	2	-0.4	8	41409	2	5.9	8	21537	2	6.6	7
新荣区	450645	6	-9.7	10	159383	7	0.6	3	32940	5	6.6	3	13394	5	6.6	7
云州区	936240	3	14.6	3	501213	3	-0.9	10	27203	10	6.5	4	14269	4	8.0	3
阳高县	594393	5	30.3	1	138078	8	-0.1	6	29245	7	6.8	2	12734	6	15.8	1
天镇县	299813	9	14.3	4	135186	9	0.1	5	29211	8	6.4	5	11724	9	10.5	2
广灵县	244988	10	29.4	2	130064	10	0.9	1	29007	9	6.1	6	11909	7	7.5	5
灵丘县	772836	4	-6.4	9	393279	5	0.8	2	35246	4	5.9	8	11514	10	7.4	6
浑源县	305681	8	5.6	6	381014	4	-0.3	7	30473	6	7.1	1	11758	8	7.8	4
左云县	346452	7	11.6	5	298558	6	0.5	4	35819	3	6.1	6	17735	3	6.3	9
开发区	673583		6.1		322942		-1.2									

2022年十二月全县主要经济指标完成情况

项 目	单位	1-12月完成	去年同期	同比增长%
地区生产总值	万元	603984	525813	9.5(不变价)
第一产业增加值	万元	107276	105700	3.6(不变价)
第二产业增加值	万元	227481	182686	9.6(不变价)
第三产业增加值	万元	269227	237427	12.1(不变价)
农林牧渔业总产值	万元	181198	175349	3.34
粮食总产量	吨	187888	185903	1.1
规模以上工业总产值	万元	387304	327436	18.28
工业销售产值	万元	321691	313395	2.65
产品销售率	%	83.06	95.71	-12.65(百分点)
工业增加值	万元	136624	106505	15.8(可比价)
工业实现利税	万元	43644	56482	-22.73
工业实现利润	万元	29038	44926	-35.36
工业销售收入	万元	279869	318908	-12.24
工业上缴税金	万元	13698.6	21088.8	-35.04
炸 药	吨	15372	17276	-11.02
发 电	万度	154088	165645	-6.98
其中：风电	万度	135357	146539	-7.63
水 泥	吨	845800	1215415	-30.41
再生铅	吨	62133	65017	-4.44
混凝土	吨	244046	242025	0.83
富锰渣	吨	16360	28280	-42.15
生铁	吨	8922	12412	-28.12

2022 年十二月全县主要经济指标完成情况（续）

项 目	单位	1-12 月完成	去年同期	同比增长%
小米及杂粮	吨	3217	3626	-11.28
菌 棒	吨	3618.6	13448.5	-73.09
钢结构	吨	7726	12319	-37.28
煤矸石砖	万块	5828	5014	16.23
锌合金	吨	9807.17	6734.77	45.62
铝合金锭	吨	66069	19427	240.09
膨润土	吨	20200	38240	-47.18
财政总收入	万元	28343	54736	-48.22
一般公共预算收入	万元	17737	31621	-43.91
一般公共预算支出	万元	231520	236262	-2.01
其中：财政八大类支出	万元	151481	150581	0.59
社会消费品零售总额	万元	130064	128906	0.9
其中：限上单位	万元	19400	15766.8	23.04
固定资产投资额	万元	244988	189296	29.4
居民收入	元	14554	13539	7.5
城镇居民人均可支配收入	元	29007	27339	6.1
农村居民人均可支配收入	元	11909	11078	7.5
全县各项存款余额	万元	1075102	969067	10.94
全县各项贷款余额	万元	443702	331850	33.71
城乡居民储蓄存款余额	万元	916996	813665	12.69