

2025 年广灵县国民经济和社会发展

统计公报



广灵县统计局

2026 年 4 月

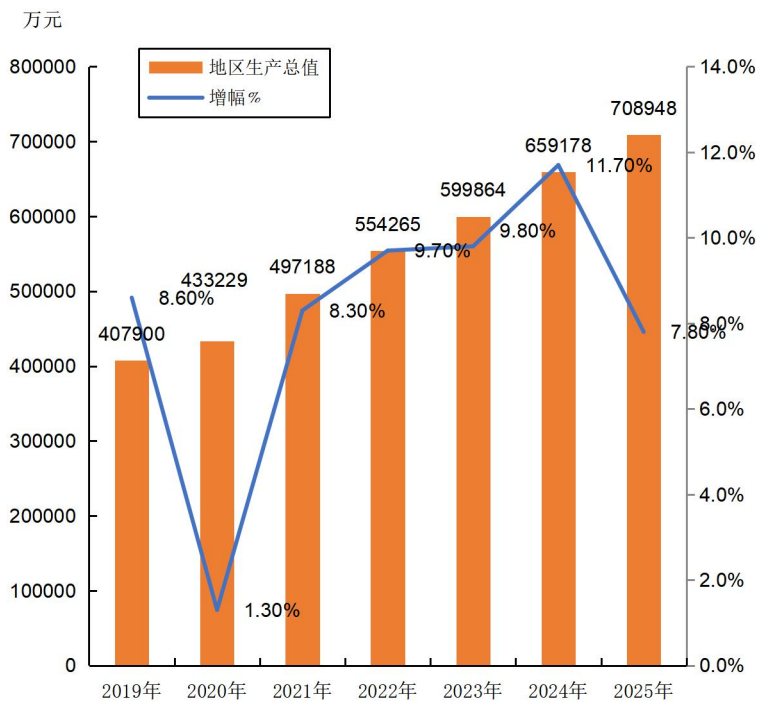
2025年广灵县国民经济和社会发展 统计公报

2025年，我县以习近平新时代中国特色社会主义思想为指导，全面贯彻落实党的二十大和二十届历次全会精神，深入学习贯彻习近平总书记对山西工作的重要讲话重要指示精神，紧紧围绕建设“宜居宜学宜业、县强民富域美”现代化新广灵的奋斗目标，奋力拼搏，真抓实干，全县经济社会发展呈现出持续上升向好的态势，各项主要经济指标增速持续保持全市第一方阵，为高质高效决胜“十四五”提交了一份满意答卷。一年来，全县上下强产业、增动能，转型发展成效明显；补短板、提品质，城乡面貌蝶变升级；抓改革、优环境，发展活力持续迸发；办实事、惠民生，群众福祉日益增进。现将全县一年来经济社会发展情况公布如下：

一、综合

初步核算，2025年全县地区生产总值完成708948万元，按不变价计算，比上年增长7.8%。其中：第一产业增加值126468万元，增长3.2%，占生产总值的比重17.84%；第二产业增加值139317万元，增长4.7%，占生产总值的比重为19.65%；第三产业增加值443164万元，增长10.5%，占生产总值的比重为62.51%。人均地区生产总值为39343元（按户籍人口计算），增长7.84%。第一、二、三产业对生产总值的贡献率分别为7.60%、14.09%和78.30%，第一、二、三产业分别拉动经济增长0.6、1.1、6.1个百分点。

2024年全县城镇非私营单位就业人员期末人数6243人，同比增长5.37%。2024年全县年末常住总人口151111人，其中城镇人口60486人，占40.03%，农村人口90625人，占59.97%。城镇化率40.03%。（2025年就业人员及常住人口暂未反馈）



(图1) 2019—2025年全县地区生产总值及其增长速度

二、农业

2025年，全县农业生产保持良好的发展态势，粮食总产稳步增长。全县粮食总产量194118.404吨，增产0.81%；豆类总产量1876.931吨，增产0.67%；油料总产量4347.3吨，增产1.046%；蔬菜总产量83010.9吨，增产7.3%。

(表一) 2025年主要农产品产量

	总产量(吨)	单产(公斤/亩)
一、粮食	194118.404	430.07
其中:玉米	173149.524	560.59
秋杂谷物	14096.295	141.56
谷子	8609.995	159.09
马铃薯(折粮)	4995.654	1177.5(鲜薯)
豆类	1876.931	86.49
二、油料	4347.3	110.5
其中:胡麻籽	1898.9	109.3
三、蔬菜	83010.9	2370.7

林业建设扎实推进。2025年,全县持续以生态建设为重点,加大造林和林木管护力度,全年共完成造林面积1333.3公顷,其中:人工造林1333.3公顷。

畜牧业稳步发展。2025年,全县把养殖业作为农民增收的突破口,以做大做强为目标,继续加大产业化力度。全年肉类总产量13161.15吨,增长16.2%;奶类产量40837.695吨,下降2.45%;禽蛋产量6071.631吨,下降0.43%;绵羊毛产量98.263吨,增长7.36%。

(表二) 2025年大牲畜、猪、羊等存栏、出栏情况

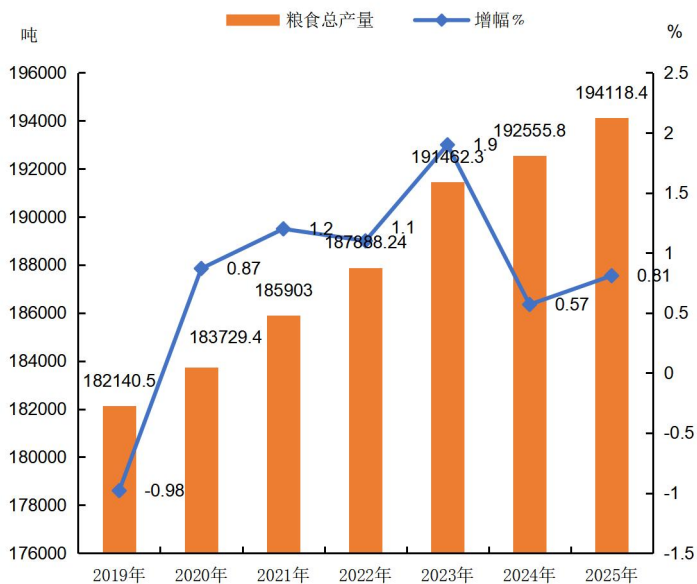
单位：头、只

	存栏	比上年±%	出栏	比上年±%
大牲畜（牛除外）	2172	-4.27	1145	-2.8
牛	41753	19.8	9088	6.68
奶牛	9672	-19.9		
猪	64259	12.1	106558	17.26
羊	184640	-14.2	176938	0.31
家禽	488616	-8.24	297089	0.42

2025年,全县完成农林牧渔业总产值212339.4万元。其中:农业产值125452.9万元、林业产值12235.9万元、牧业产值66094.6万元、渔业产值180万元、服务业产值8376万元。农林牧渔业总产值比上年同期204098.8万元增长4.04%,其中农业产值比上年同期115993.5万元增长8.16%、林业产值比上年同期11139.6万元增长9.84%、牧业产值比上年同期68607.9万元下降3.66%、渔业产值比上年同期172.8万元增长4.17%、服务业产值

比上年同期 8185 万元增长 2.33%。

2025年，全县耕地面积 39810.7624 公顷，其中水浇地面积 16087.3656 公顷；农用化肥施用量（折纯）10475.2 吨，增长 4.83%；农用地膜使用量 564.6 吨，增长 10.85%；农用柴油使用量 1776.031 吨，增长 9.13%。2025年广灵县农业机械总动力 157606 千瓦，同比增长 8.52%。



(图 2) 2019—2025 年全县粮食总产量及其增长速度

三、工业、能源、投资、建筑和房地产

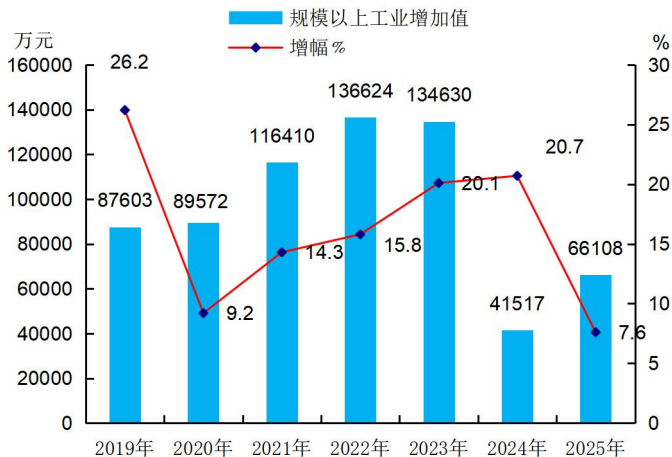
2025 年,全县工业经济总量持续保持增长势头。规模以上工业企业完成总产值 392978 万元,增长 0.66%;完成销售产值 377046 万元,下降 3.7%;实现增加值 66108 万元,按可比价增长 7.6%;销售收入完成 418539.8 万元,下降 4.02%;工业产品销售率为 95.95%,比上年同期下降 4.34 个百分点;实现利税 47512.3 万元,增长 0.07%;实现利润 25815.1 万元,下降 22.26%;规上工业企业上缴税金 19983.9 万元,下降 14.33%。工业主要产品产量:水泥产量 777834 吨,下降 17.97%;发电量 258714 万度,增长 13.15%;其中:风电 218532 万度,增长 12.67%;再生铅产量 82577 吨,下降 7.25%;炸药产量 19591 吨,增长 16.07%;富锰渣产量 45430 吨,增长 7.08%;小米及杂粮产量 1246 吨,下降 44.13%;混凝土产量 153828 立方米,下降 44.03%;

生铁产量 25040 吨，增长 43.17%；锌产量 38199 吨，增长 68.89%；钢结构产量 2375 吨，下降 38.16%；煤矸石砖产量 6551 万块，增长 20.96%；锌合金产量 14367 吨，下降 7.89%；铝合金锭产量 20502 吨，下降 15.15%；调味料产量 251841 箱，下降 14.91%。

规模以上工业企业能源消费合计 315523.66 吨标准煤，增长 11.13%。其中：一般烟煤消费 190913.28 吨，增长 38.05%，占能源消费总量的 40.73%；其它洗煤消费 419.57 吨，下降 99.13%，占能源消费总量的 0.08%；焦炭消费 33332.6 吨，增长 24.19%，占能源消费总量的 10.26%；石蜡消费 84.33 吨，下降 4.75%，占能源消费总量的 0.04%；电力消费 23726.19 万千瓦时，增长 3.98%，占能源消费总量的 9.24%；生物质燃料消费 99833.15 吨标准煤，增长 21.39%，占能源消费的 31.64%；余热余压回收利用 327127.35 百万千焦，下降 4.86%，

占能源消费总量的 3.54%；天然气消费 598.23 万立方米，增长 66.08%，占能源消费的 2.28%；汽油消费 13.02 吨，增长 11.95%，占能源消费的 0.007%；柴油消费 846.29 吨，增长 6.81%，占能源消费的 0.39%；润滑油消费 12.61 吨，增长 16.33%，占能源消费的 0.006%。

规模以上工业企业综合能源消费量 224372.06 吨标准煤，增长 18.5%。



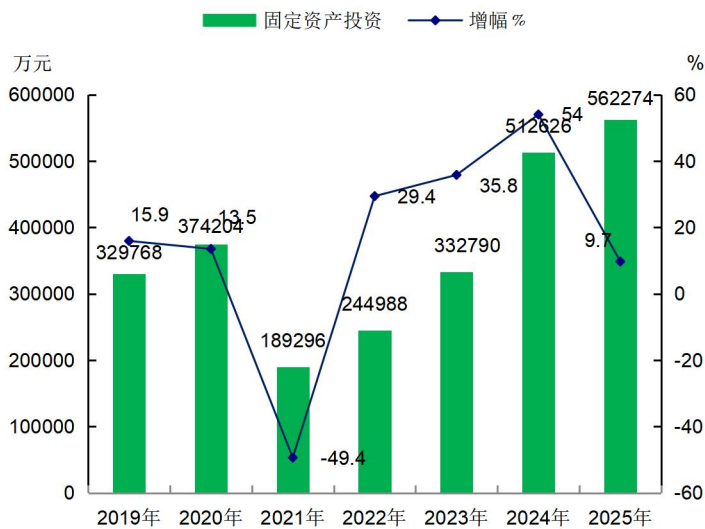
(图 3) 2019-2025 年规模以上工业增加值及增长速度

2025 年，全县共完成固定资产投资额 562274

万元，同比增长 9.7%。分产业看：第一产业完成投资额 59807 万元，占全部投资额的 10.64%，同比下降 25.3%；第二产业完成投资额 126333 万元，占全部投资额 22.47%，同比增长 200.5%；第三产业完成投资额 376134 万元，占全部投资额的 66.89%，同比下降 3.7%。民间投资完成额 496655 万元，占全部投资额的 88.33%，同比增长 16.5%。全年施工项目个数 67 个，新开工项目 33 个，新增固定资产 135185 万元。

2025 年实现建筑业总产值 174332 千元，同比下降 24.1%，完成房屋竣工面积 1075 平方米。其中：住宅完成 1075 平方米。

2025 年房地产企业本年完成投资 64715 万元。房屋施工面积 599553 平方米，其中住宅 484956 平方米。本年商品房销售面积 133049 平方米，其中住宅 127843 平方米。



(图 4) 2019-2025 年固定资产投资及增长速度

四、交通、通信

2025 年，全县公路通车总里程 933.664 公里，其中：高速公路 46.301 公里，干线公路 80.883 公里，县级公路 165.235 公里，乡级公路 431.329 公里，村级公路 209.916 公里。全县公路网密度 0.775 公里 / 平方公里。

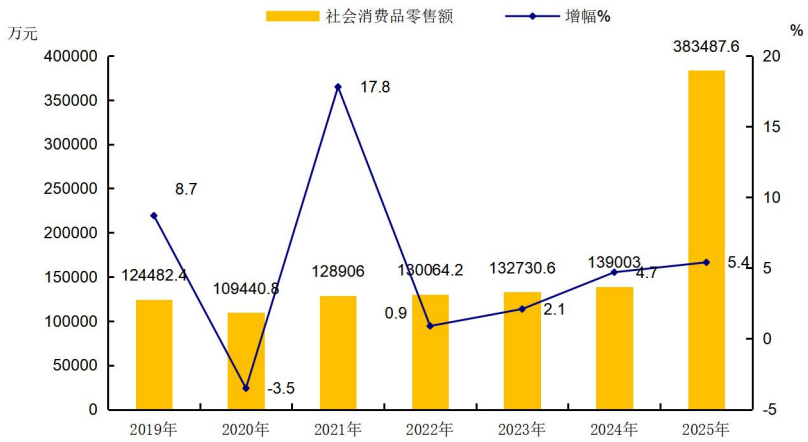
2025 年 1—12 月全县道路运输领域实现公路客运量 9.5111 万人，客运周转量 664.0568 万人公里，货物运输量 208.82 万吨，货运周转量 26105.04 万吨公里。与 2024 年同期总量同比率分别为：客运量+19.88%，客运周转量-17.79%，货物运输量+19.4%，货运周转量+20.78%。营运汽车(有营运手续)拥有量 1435 辆，其中：货车 1425 辆，客车 10 辆。

2025年，全县固定电话户数5837户，移动电话年末户数173641户，其中：4G/5G移动电话户数167355户。互联网宽带接入户66661户。

五、贸易

城乡市场消费回暖向好。2025年全县完成社会消费品零售总额383487.6万元，增长5.4%。其中限额以上单位完成37978万元，增长15.4%，限下单位完成345509.6万元，增长4.3%。分城乡看：城镇的零售额为250121.3万元，增长5.7%；农村的零售额为133366.3万元，增长4.9%。分行业看：批发零售业的零售额为361291.7万元，增长5.6%；住宿和餐饮业的零售额为22195.9万元，增长1.4%。

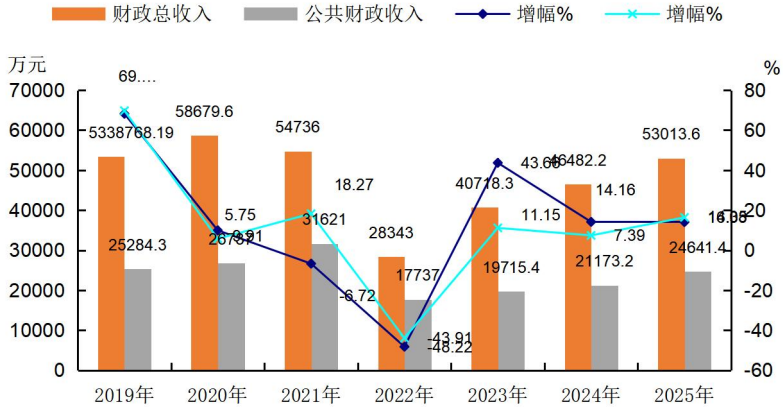
2025年广灵县国民经济和社会发展统计公报



(图 5) 2019-2025 年社会消费品零售总额及其增长速度

六、财政、金融

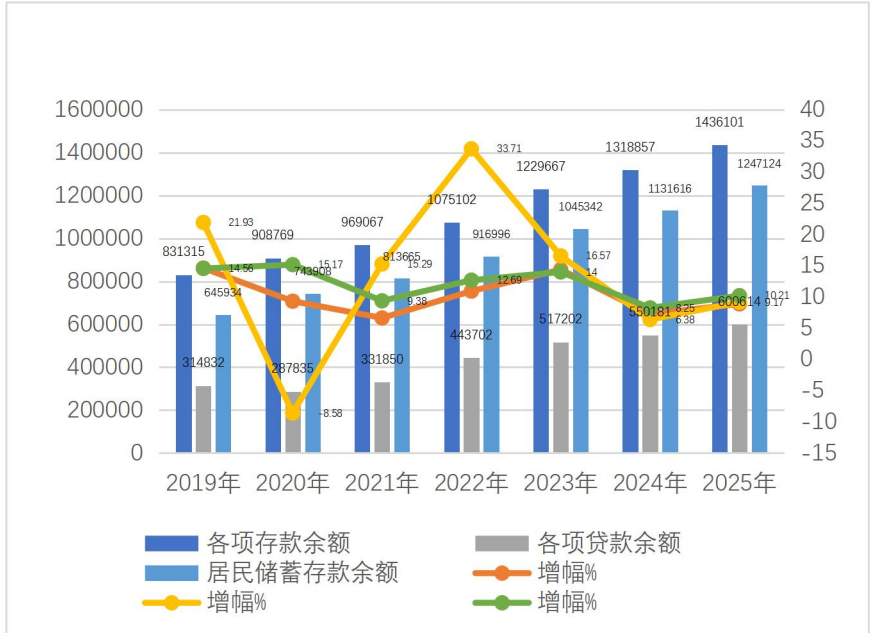
2025年，全县财政总收入完成53013.6万元，增长14.05%。一般公共预算收入完成24641.4万元，增长16.38%；一般公共预算支出255675万元，下降8.29%。



（图6）2019-2025年财政总收入和公共财政预算收入及其增长速度

城乡居民储蓄存款继续增加。2025年，金融机构各项存款余额1436101万元，比上年增加117244万元，增长8.89%；各项贷款余额600614万元，比上年增加50433万元，增长9.17%。城乡居民储蓄

存款余额 1247124 万元，比上年增加 115508 万元，增长 10.21%。



(图7) 2019-2025年各项存款余额、贷款余额和居民储蓄存款余额

七、教育、卫生

全县现有中小学校 18 所，其中：普通高中 2 所（广灵一中、广灵二中），职业高中 1 所（县职业技术学校），初级中学 1 所（广灵六中），集团校

1所（广灵三中集团校，包括广灵三中校区和实验中学校区），九年一贯制学校6所（南村九年制学校、作疃九年制学校、加斗九年制学校、斗泉九年制学校、梁庄九年制学校、望狐九年制学校），乡镇中心校1所（壶泉中心校），小学6所（广灵一小、壶泉小学、东方红小学、西蕉山小学、西宜兴小学、香炉台小学）。现有公办教职工1910人，其中高中教职工520人，初中教职工547人，小学教职工843人。现有在校生17778人，其中普通高中4048人，初中5274人，小学7310人，职中1146人。

全县各级各类学前教育机构27所，其中：幼儿园25所（公办幼儿园11所，民办幼儿园14所），学校附设幼儿班2所。全县在园幼儿总数2814人，公办园在园幼儿945人，民办园在园幼儿1869人。全县教职工395人，幼儿教师377人，其中在编教

师 51 人，临时雇用教师 326 人。

2025 年高考参加考试学生 1705 人，特殊控制线达线人数为 447 人，达线率 26.22%；本科线达线人数为 1317 人，达线率 77.24%，600 以上的高分段学生 89 人，其中物理组 81 人，历史组 8 人。8 名清北同学被清华、北大录取，清北专项生录取率持续蝉联全省 36 个同类县榜首。2025 年我县中考报名 1844 人，山西中考满分 850 分，我县最高分 809 分，广灵 700 分及以上 514 人，700 分达线率 27.87%；我县优秀分 680 分及以上 622 人，优秀率 33.73%，我县及格分 510 分及以上 1314 人，及格率 71.26%；我县均分 584.46，一分二率和是 689.45，居全市各县区榜首。

全县医疗卫生机构总数 162 个。其中：县级公立医院 2 个（县医院、中医院），卫生单位 2 个（县妇计中心、县疾控中心），民营医院 3 个（广灵健

安医院、广灵博爱妇幼专科医院、广灵陆元康心理医院), 乡镇卫生院 11 个(包括 3 个分院), 村卫生室 129 个, 个体诊所 13 个, 医务室 1 个, 拘留所卫生所 1 个。

全县注册执业(助理)医师 477 人(数据来源: 审批局医师注册系统导出), 其中: 高级职称 73 人, 中级职称 117 人, 执业(助理)医师 287 人, 按照七普人口数 154253 计算, 每千人注册医师数为 3.09。

全县护士注册人数 512 人(数据来源: 审批局护士注册系统导出), 按照七普人口数 154253 计算, 每千人注册护士数为 3.31。

全县总床位数 1006 张。其中: 县级公立医院 330 张(县医院 230 张、中医院 100 张), 民营医院 378 张(博爱医院 20 张, 健安医院 100 张, 陆元康心理医院 258 张), 乡镇卫生院 298 张。每千人拥

有床位数 6.52 张。

(表三) 广灵县卫生情况统计表

项 目		单位	指标值
医疗机构总数 162 个	县级公立医院	个	2
	民营医院	个	3
	卫生机构（广灵县妇幼保健计划生育服务中心、 广灵县疾病预防控制中心）	个	2
	乡镇卫生院（包括 3 个分院）	个	11
	拘留所卫生所	个	1
	个体诊所	个	13
	医务室	个	1
	村卫生室	个	129
床位总数 1006 张	县级医院	张	330
	民营医院	张	378
	乡镇卫生院（包括 3 个分院）	张	298
卫生技术人员 1265 名	主任医师	名	15
	副主任医师	名	58
	主治医师	名	117
	医师	名	159
	医士	名	128
	护士（护师）	名	512
	药师（士）	名	23
	康复师	名	7
	影像师（士）	名	15
	检验师（士）	名	26
	技师	名	50
其他卫技人员（村医）（不包含助理、执业等）	名	155	

注：卫技人员总数 1265 人，其中：主任医师 15 人，副主任医师 58 人，主治医师 117 人，医师 159 人，医士 128 人，注册护士（护师）512 人，药师（士）23 人，康复师 7 人，影像师（士）15 人，检验师（士）26 人，技师 50 人，村医（不包含助理、执业等）155 人

床位数：共计 1006 张。其中：县医院 230 张，中医院 100 张，乡（镇）卫生院 298 张，博爱妇幼医院 20 张，健安医院 100 张，陆元康心理医院 258 张

按 2021 年 6 月全国第七次人口普查公布人数 154253 人计算，
每千人拥有医生数：3.09
每千人拥有护士数：3.31
每千人拥有床位数：6.52

八、人口和人民生活

2025 年公安部门统计显示，全县年末户籍总户数为 76674 户，户籍总人口为 180199 人，其中：城镇人口 45468 人，乡村人口 134731 人。当年出生人口 1020 人，当年死亡人口 1737 人。按年龄段分 0-17 岁 27778 人；18-34 岁 44636 人；35-59 岁 64679 人；60-100 岁以上 43106 人。人口出生率

5.65‰，人口死亡率 9.63‰，人口自然增长率 -3.98‰。男女性别比为 107 : 100。

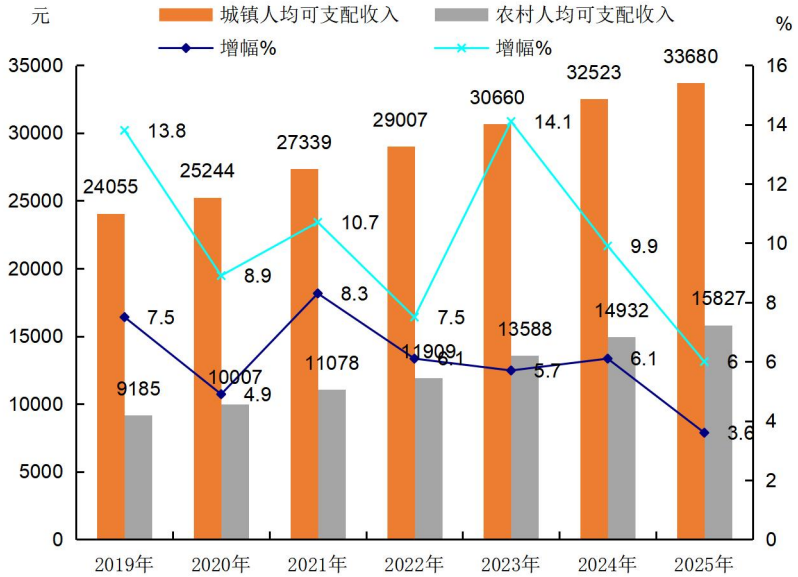
(表四) 各乡镇人口及性别构成情况

单位：人、户

	总 人 口					总户数
	合 计	城 镇	乡 村	男	女	
合 计	180199	45468	134731	93139	87060	76674
壶泉镇	61859	45467	16392	31877	29982	28600
南村镇	23926		23926	12270	11656	9973
加斗镇	16931		16931	8907	8024	6664
作疃镇	18578		18578	9710	8868	7590
梁庄镇	19901		19901	10265	9636	8277
斗泉乡	11572		11572	5962	5610	4595
蕉山乡	15909	1	15908	8083	7826	6450
宜兴乡	11523		11523	6065	5458	4525

城乡居民收入稳步增加。2024 年全县城镇非私营单位工资总额 603872 千元，同比增长 7.52%；平均工资 90414 元，同比增长 1.82%。（2025 年工资暂未反馈）2025 年全县居民收入 18562 元，同比增长 5.9%；其中：城镇居民人均可支配收入 33680 元，增长 3.6%，农村居民人均可支配收入 15827

元，增长6.0%。



(图8) 2019-2025年城镇常住居民人均可支配收入和农村常住居民人均可支配收入及其增长速度

九、社会保障

社会保障水平进一步提高。2025年末，全县共有城镇低保对象2099户4226人；农村低保对象13797户20475人；特困供养对象1776人，其中分散供养1700人，集中供养76人。全县保障对象基本做到应保尽保。

2025年末，全县参加基本养老保险132728人，其中：城乡居民养老保险98706人，城镇职工养老保险5560人。企业养老保险参保4638人；机关事业单位养老保险参保4892人。参加失业保险9885人；参加工伤保险9047人。参加城镇职工基本医疗保险15885人，参加城乡居民基本医疗保险131100人。

广灵县统计局

2026年4月

